




INFORME RECURSOS HUMANOS

Junio 2016

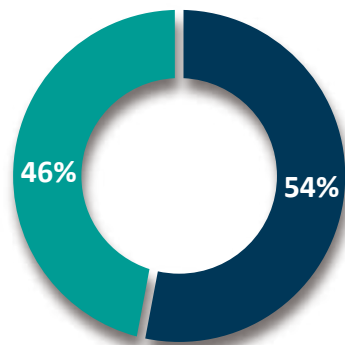


Entre
18 y 24
Años
148

Entre
25 y 38
Años
270

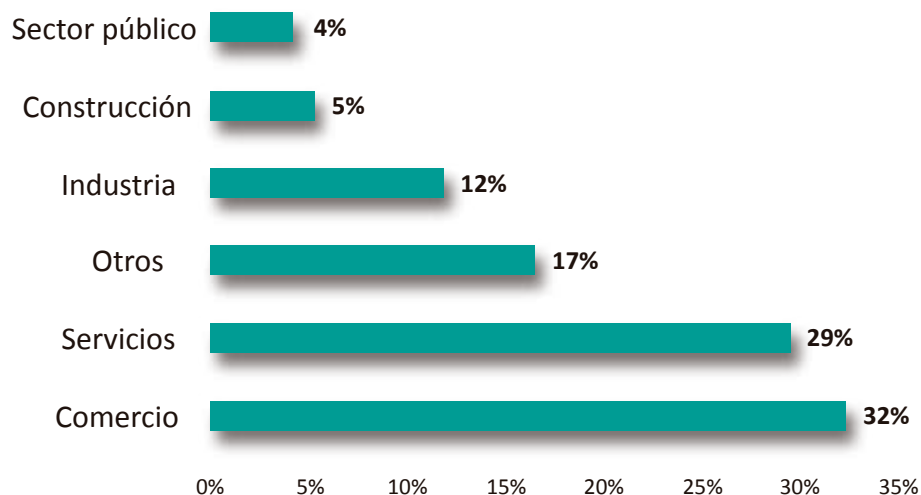
Entre
35 y 40
Años
87

Más de
50
Años
7

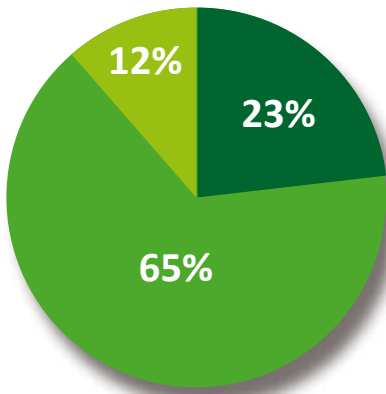


Trabaja
actualmente

No trabaja
actualmente



Motivos para cambiar de trabajo



Salario

Superación profesional

Desmotivación

El mayor motivo para cambiar de trabajo es la superación profesional.

Además, la gran mayoría se encuentran trabajando y buscan superarse cambiando de trabajo sin pasar por estar desempleados.

Proceso de búsqueda de empleo

El 66% de los encuestados se presentaron a cargos de dependientes y técnicos.

El 31% se presentó a mandos medios y profesionales.

Mientras que un 3% se presentó a cargos gerenciales.



El 86% de los encuestados busca empleo hace menos de 6 meses

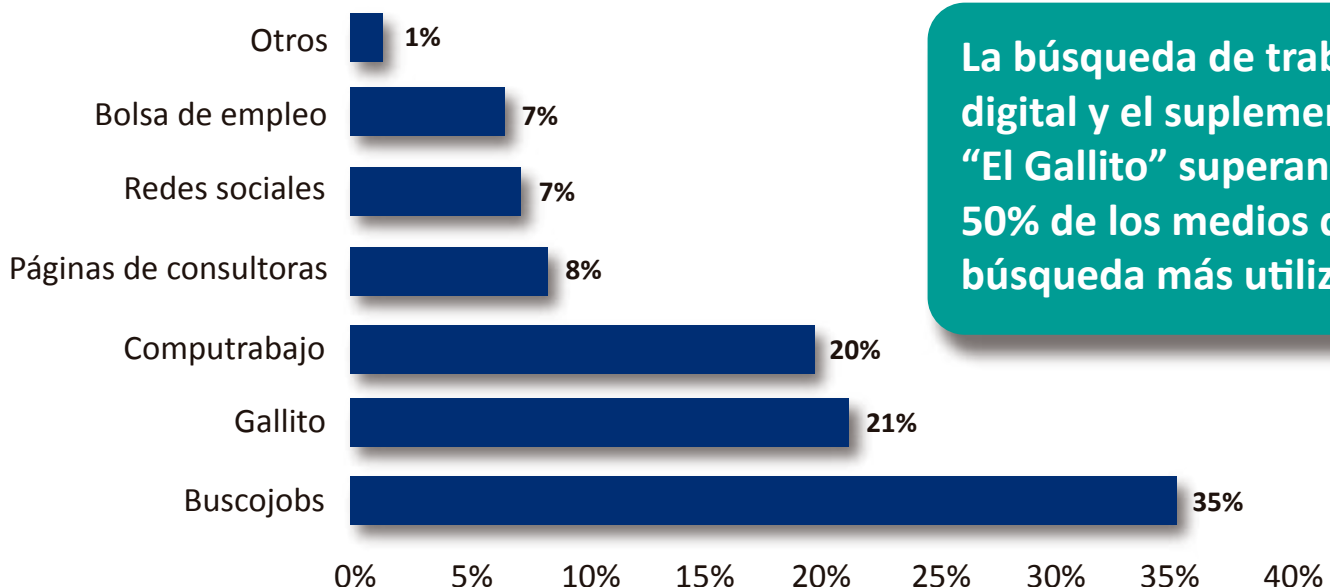


El 11% se encuentra buscando entre 6 meses y 1 año.



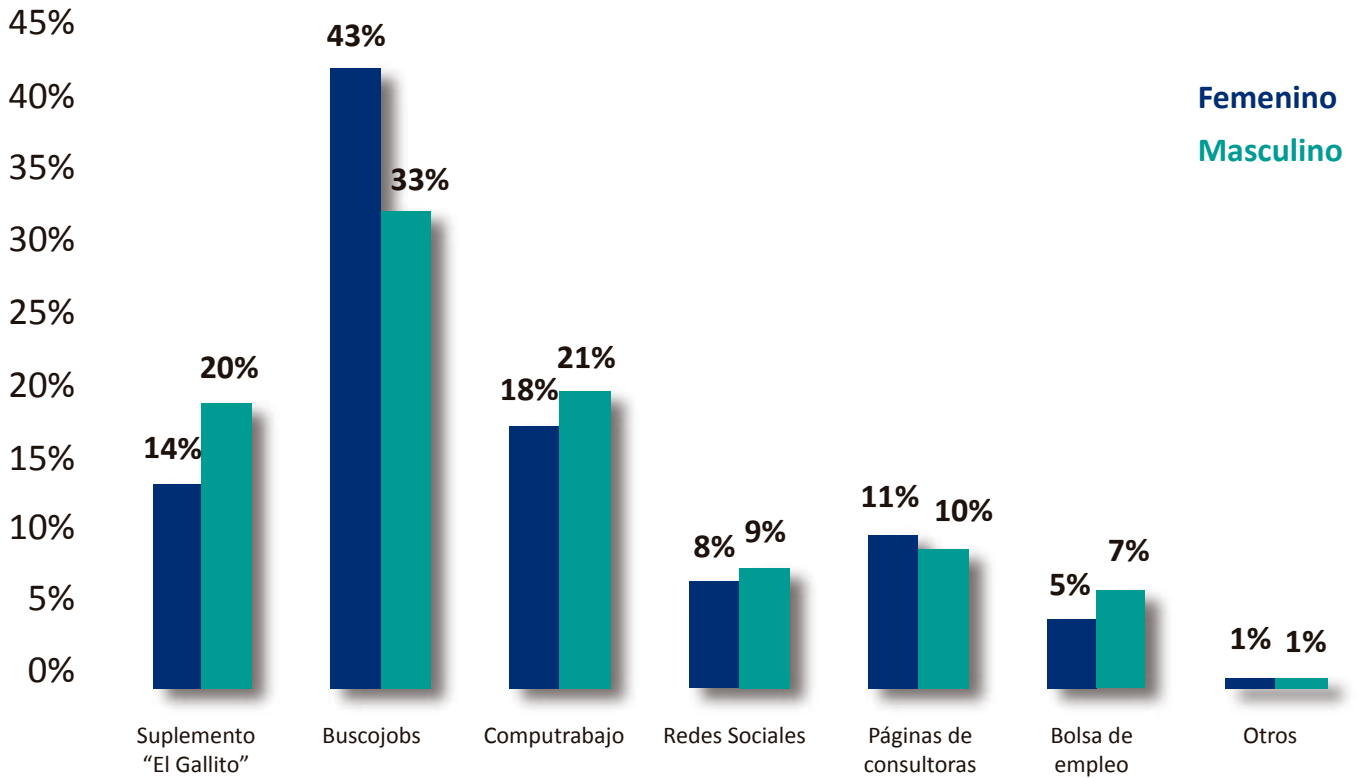
Solamente un 3% busca empleo hace más de 1 año.

Medios de búsqueda más utilizados

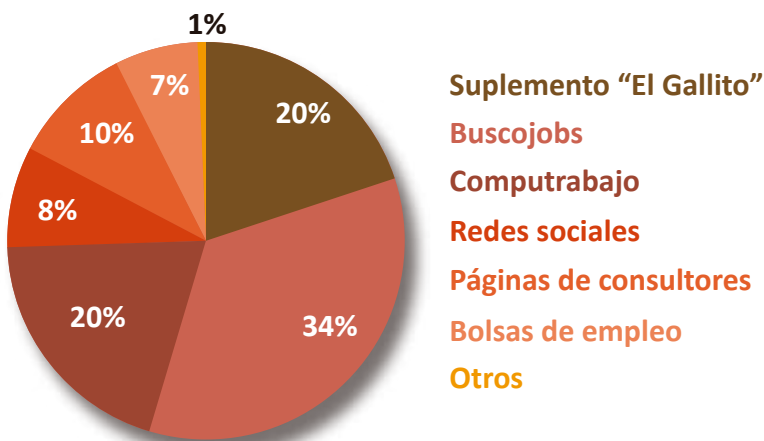


La búsqueda de trabajo digital y el suplemento "El Gallito" superan el 50% de los medios de búsqueda más utilizados.

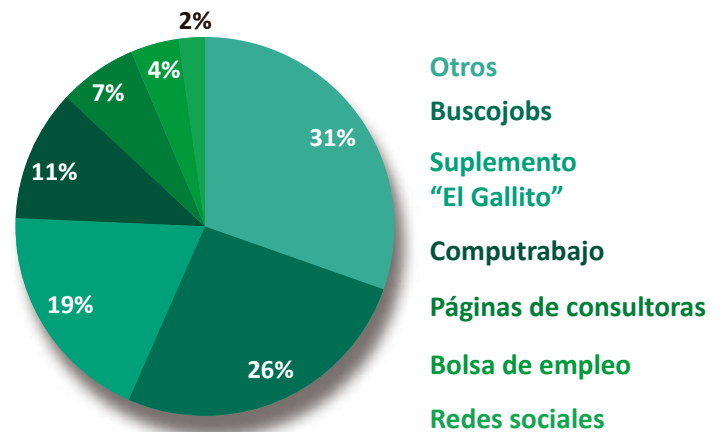
Medios más utilizados según sexo



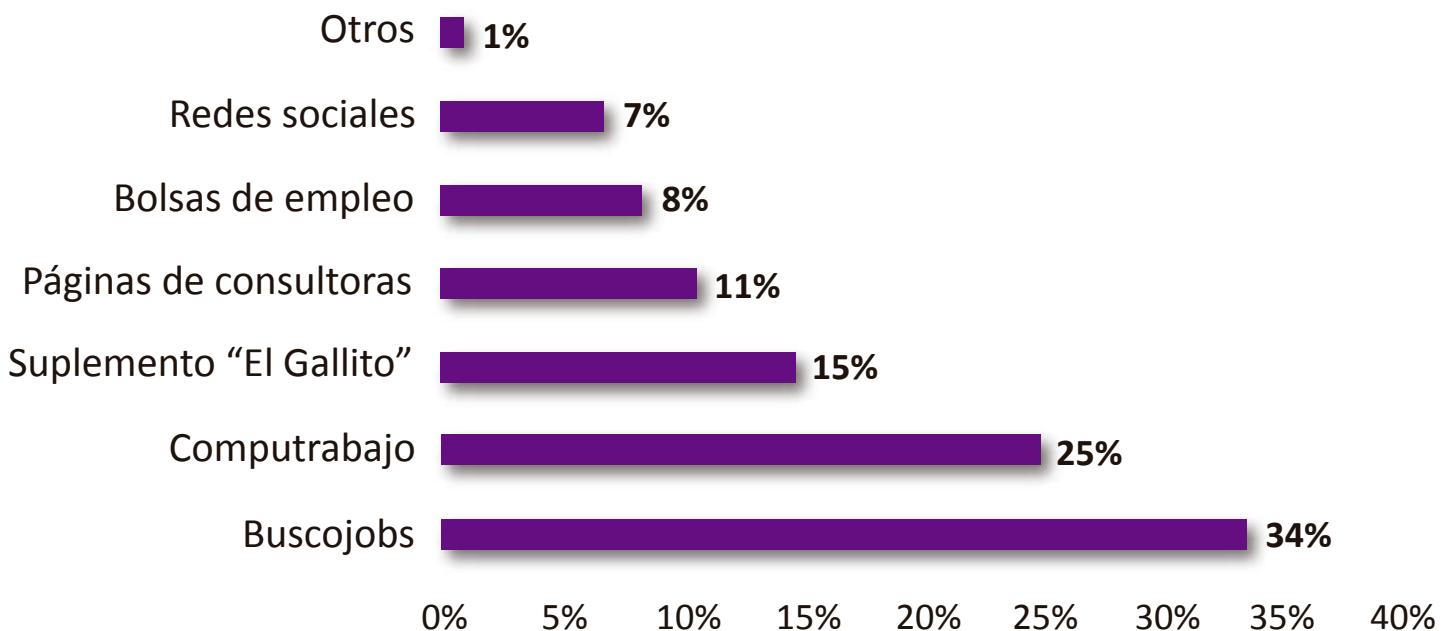
Según edad: Entre 25 y 34 años



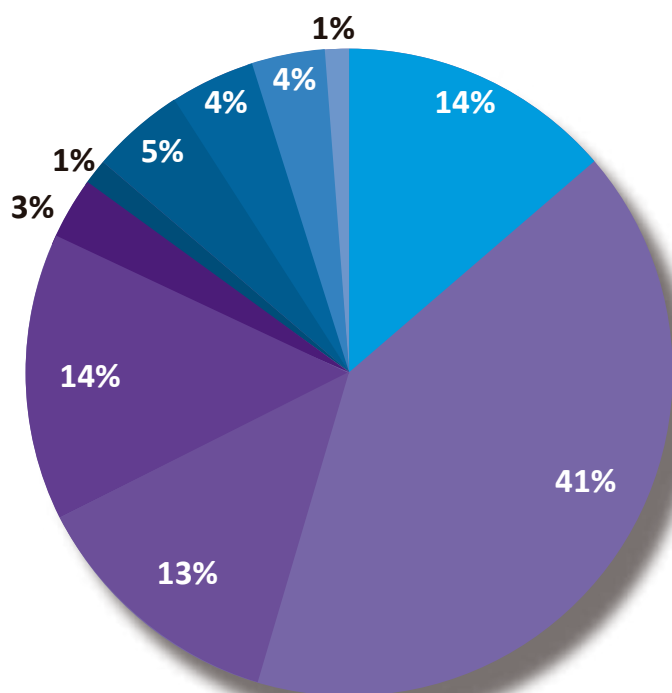
Para última búsqueda:



Según formación: Universitario en curso



Preferencias de beneficios



- Flexibilidad horaria
- Cursos capacitación
- Financiación de posgrados
- Bonos por cumplimiento de metas
- Transporte
- Gimnasia local
- Más días por estudio
- Aguinaldo doble
- Almuerzo diario
- Otro

El 54% de los encuestados priorizan que las empresas los beneficien con cursos de capacitación y flexibilidad horaria.

Desempleo y salario real

8,1% fue la tasa de **desempleo** del mes de abril, de forma que registró un **incremento** respecto al registro de 8% de marzo.

La tasa de **empleo se redujo** significativamente en abril ubicándose en **58,1%** respecto al 59,4% del mes de marzo.

Pese a la caída del empleo, la suba de la desocupación no fue importante debido a que se registró una reducción de la cantidad de gente que salió a buscar trabajo en abril.

35.000 puestos de trabajo se destruyeron en abril en comparación con igual mes de 2015, son 1.639.000 la cantidad de puestos de trabajo de la economía en el mes de abril.

En el mes de febrero **23,5%** de **los jóvenes** que buscaban empleo no lo conseguían (CEPAL-OIT).

Departamento de Economía y Recursos Humanos.

Contacto por consultas y sugerencias:
María José Ginel:mjginel@uhygubba.uy
Sofía Posada:sposada@uhygubba.uy

UHY Gubba
& Asociados

Aportando valor a su crecimiento