

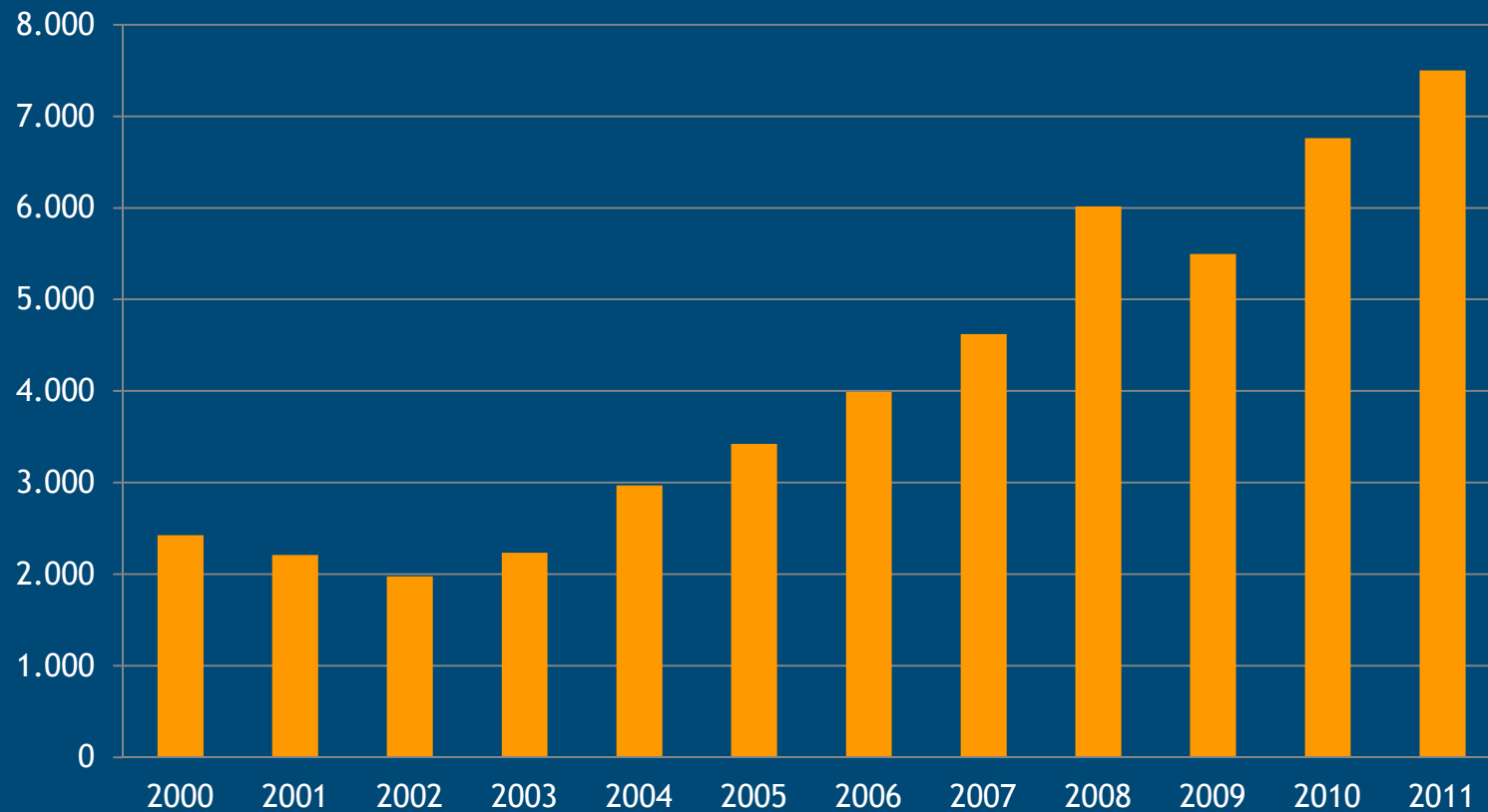


UNIÓN DE
EXPORTADORES
DEL URUGUAY



Se espera un nuevo récord de las exportaciones de bienes en el año 2011

Exportaciones de bienes (en miles de US\$)



Fuente: UEU y estimación



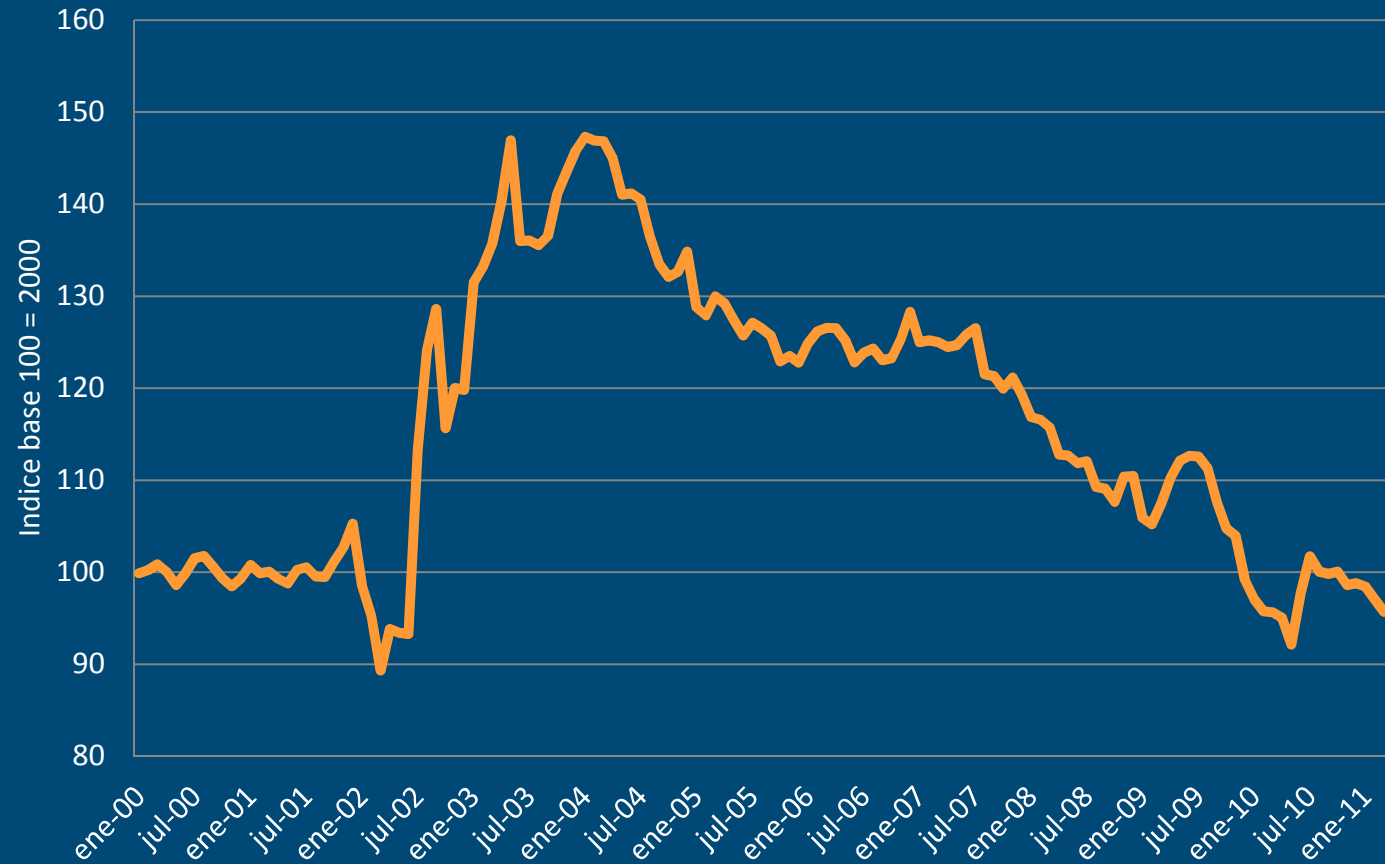
Ranking, variación en US\$ y en volumen (ene-may2011/ ene-may2010)

Rubro	Var.% dólares	Var. % volumen físico
Carne	7,61	-20,84
Soja	50,81	17,74
Cereales	7,45	-19,36
Lácteos y miel	38,07	11,53
Madera y carbón	7,26	57,37
Lana e hilados	23,35	-11,48
Plásticos	18,15	-1,55
Vehículos	73,99	69,65
Curtiembres	10,61	-16,44
Animales vivos	312,16	159,51

Fuente: Unión de Exportadores del Uruguay



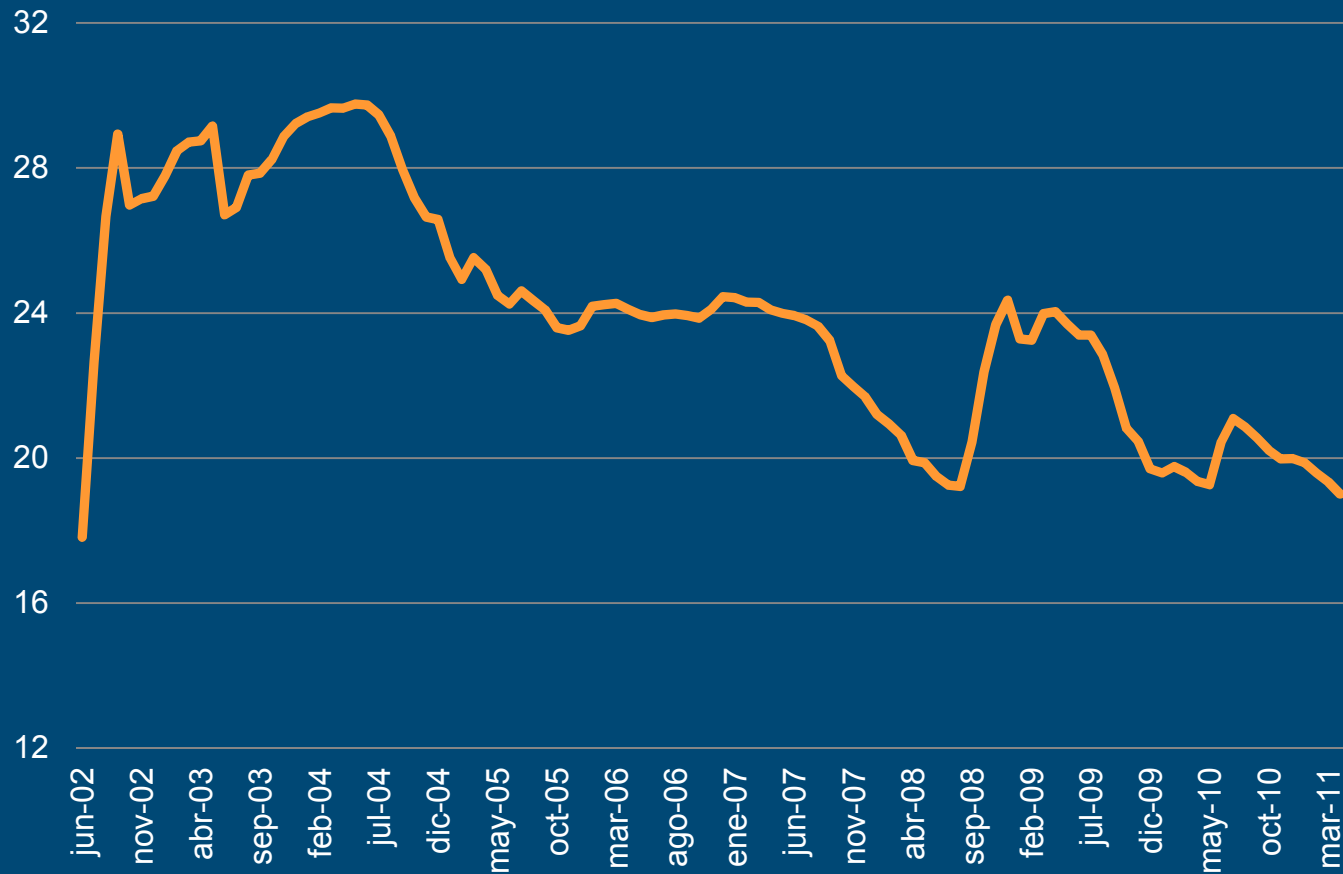
Tipo de cambio real en Uruguay



Fuente: BCU



Dólar interbancario promedio en Uruguay



Fuente: INE

Combate a la inflación

- Política monetaria +
- Política fiscal +
- Política salarial



Acceso a mercados

- Avanzar en la OMC
- Mejora del funcionamiento del Mercosur
- No permitir trabas a la interna del bloque
- Ampliar la cantidad de acuerdos comerciales



Hacia adelante

- Cuidado con la situación internacional
- Minimizar los efectos negativos de las coyunturas desfavorables
- Promover innovación, calidad y excelencia
- Apoyar el desarrollo de las empresas



Emprendimientos Corporativos

Programa que fomenta a nivel organizacional el espíritu emprendedor y guía el proceso de transformar ideas en crecimiento empresarial.



Generar certezas a mediano y largo plazo

Desarrollar una Estrategia Nacional de Exportaciones

Trabajo público-privado para evitar cuellos de botella para el sector exportador



Apostemos al sí
se puede



Muchas gracias
www.uruguayexporta.com